


PRIMERA ETAPA : "DESCRIBIR LA CIUDAD" EOC

 VOCABULARIO DE LA CIUDAD	
<p>La ciudad : <i>la ville</i></p> <p>El barrio = <i>le quartier</i></p> <p>El centro de la ciudad = <i>le centre ville</i></p> <p>La plaza = <i>la place</i></p> <p>La rotonda = <i>le rond-point</i></p> <p>El cruce = <i>le carrefour</i></p> <p>La esquina = <i>le coin de la rue</i></p> <p>La calle = <i>la rue</i></p> <p>La avenida = <i>l'avenue</i></p> <p>La carretera = <i>la route</i></p> <p>La acera = <i>le trottoir</i></p> <p>El paso de peatones = <i>le passage piéton</i></p> <p>El parque = <i>le parc</i></p> <p>La fuente = <i>la fontaine</i></p> <p>El puente = <i>le pont</i></p> <p>La farola = <i>le lampadaire</i></p> <p>El coche = <i>la voiture</i></p> <p>El tranvía = <i>le tramway</i></p> <p>La estación = <i>la gare / la station</i></p> <p>La parada de autobús = <i>l'arrêt de bus</i></p>	<p>El tráfico = <i>la circulation</i></p> <p>El atasco = <i>l'embouteillage</i></p> <p>La señal de tráfico = <i>le panneau de signalisation</i></p> <p>El semáforo = <i>le feu de circulation</i></p> <p>El comercio = <i>le commerce</i></p> <p>El almacén = <i>le magasin</i></p> <p>La tienda = <i>la boutique</i></p> <p>El ayuntamiento = <i>la mairie</i></p> <p>El instituto = <i>le lycée</i></p> <p>La iglesia = <i>l'église</i></p> <p>La oficina de correos = <i>le bureau de poste</i></p> <p>La casa = <i>la maison</i></p> <p>El edificio = <i>le bâtiment, l'immeuble</i></p> <p>El rascacielos = <i>le gratte-ciel</i></p>

LES PRÉPOSITIONS DE LIEU

A. El conejo y las carteras: ¿dónde está el conejo?
 Répondez à cette question pour ces 8 dessins. (Vous utiliserez les prépositions proposées.)



1. delante de



2. detrás de




3. debajo de




4. en dentro de


→ El conejo está delante de la cartera.




5. en sobre encima de



6. entre



7. al lado de junto a a la derecha de



8. al lado de junto a a la izquierda de

RAP DE MADRID

PRIMERA ETAPA : “DESCRIBIR LA CIUDAD” EOC

- Prendre sur le net des photos de Madrid et demander aux élèves de décrire ce qu'ils voient en utilisant les documents ressources distribués en début de cours.

⇒ **Exercices sur les prépositions de lieu et le vocabulaire de la ville**

¡Ojo !

Pour situer dans un lieu, on utilise le verbe « estar »

⇒ El coche **está** al lado de la acera

1. VOICI UNE SERIE DE MOTS APPARTENANT AU VOCABULAIRE DE « LA CIUDAD ». MALHEUREUSEMENT DES INTRUS SE SONT GLISSES DANS LA LISTE. RETROUVE-LES ET BARRE-LES

La calle - callar – la avenida – la acera – el ayuntamiento – el cruce – la cruz – el barrio – barrer – la rotonda – las tiendas – el semáforo - la iglesia – el paso de peatones – la parada del autobús.

2. OBSERVE ATTENTIVEMENT LE DOCUMENT 1 ET REPONDS AUX QUESTIONS SUIVANTES EN ESPAGNOL

¿ Dónde está la biblioteca ?	
¿ Dónde está la parada del autobús ?	
¿ Dónde está el coche amarillo ?	
¿ Dónde está el cine ?	
¿ Dónde está la farmacia ?	
¿ Dónde está el camión de los bomberos ¹ ?	
¿ Dónde está el hospital ?	
¿ Dónde está el helicóptero ?	

¹ pompiers

